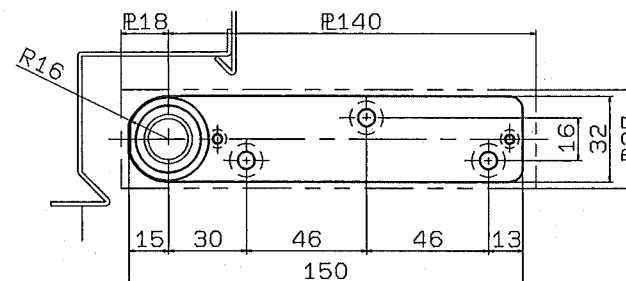
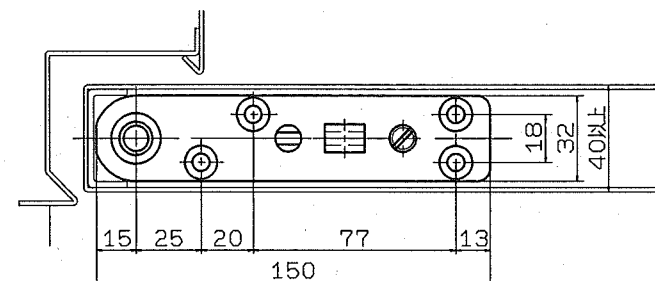


●逆取付の場合は、同梱の逆取付用化粧プレートをご使用ください。

トップピボット（上枠側）

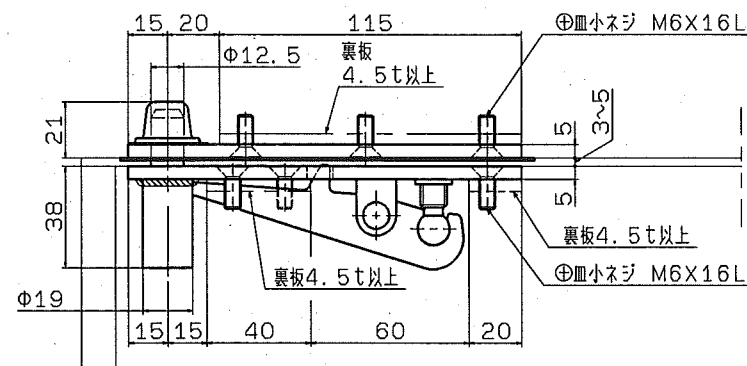
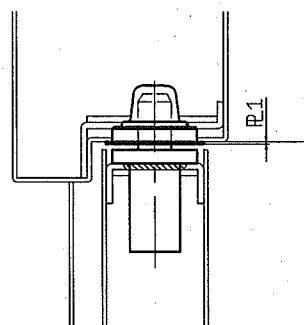


トップピボット（ドア側）



トップピボット軸を操作するため、
マイナスドライバーが入る空間が
300mm程度必要です。

300程度



リョービ株式会社

製品名

オートスイングヒンジ

種別

トップピボット逆取付図

機種

FR-14

作成

2018年 3月31日

改訂