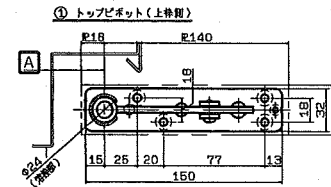


- 図面は、扉を切欠いてください。
- ③ または ⑥ がFR-22型以上になる場合は、別途検討が必要です。最寄りの営業所へお問い合わせください。

- 本図は右勝手取付を示します。
- 本図は物件ごとの特別対応品です。価格・納期については最寄りの営業所へお問い合わせください。
- フラット受座をご使用の場合は、カタログをご参照ください。
- DT (ドア厚) が40mmの場合は、中間受座が露出します。露出させない納まりが必要な場合は別途検討が必要です。
- DH (ドア高さ) に下限があります。下表の最小DHをご参照ください。
- 本図は、下記の型番で手取をお願いします。

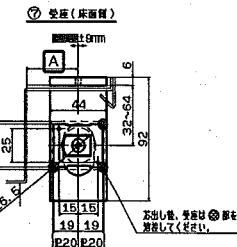
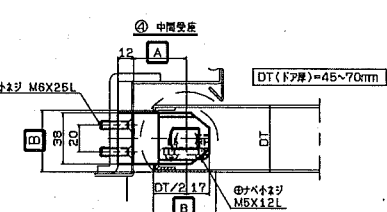
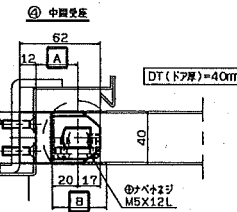
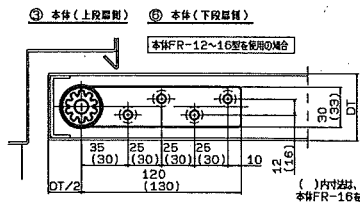
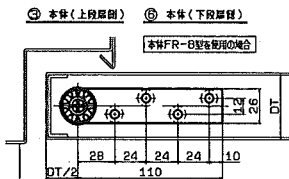
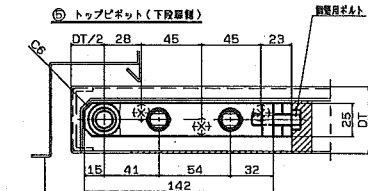
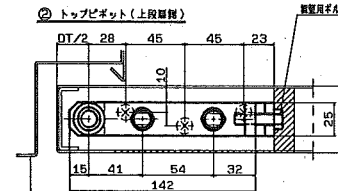


FR-12 14 A - R 90-DT50

上部取付機構  
下部取付機構  
受座タイプ  
A: フラット受座  
なし: L型受座

開き勝手  
R: 右勝手  
L: 左勝手

ドア厚



DT	40	45	50	55	60	65	70	
A	33	37	40	44	47	51	54	DH
B	42.0	44.5	47.0	49.5	52.0	54.5	57.0	850
								750
								650
								550
								450
								350

型番	寸法	D	E	F	G	H	I	最小DH	最小DT
FR-8型	267	141	226(222)	100(96)	208	Φ28	320	36	
FR-12型	365	227	324(320)	186(182)	300	Φ31.8	420	40	
FR-14型	415	277	374(370)	236(232)	350		470		
FR-16型	421	277	380(376)	236(232)	357	Φ36	480	45	

リョービ株式会社

製品名  
オートスイングピンジ

種別  
2段扉仕様90°開き (特別対応品)

機種  
FR-8~16型

作成  
2018年 3月31日

改訂