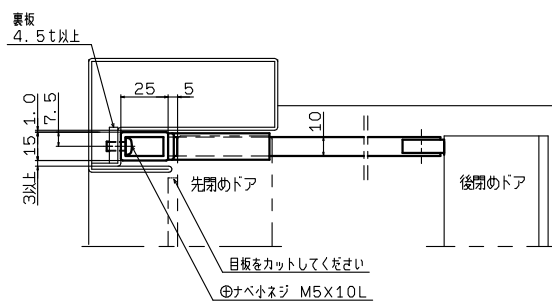
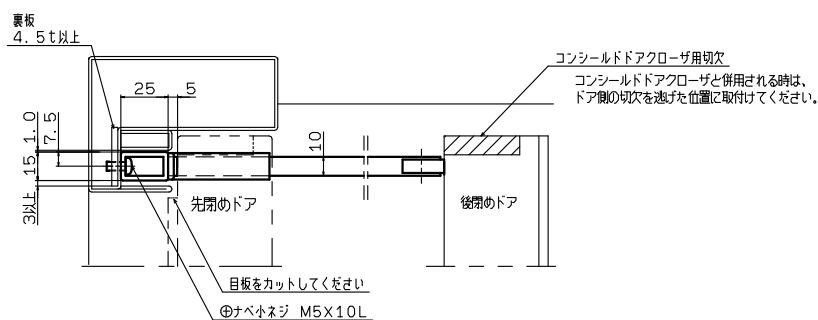


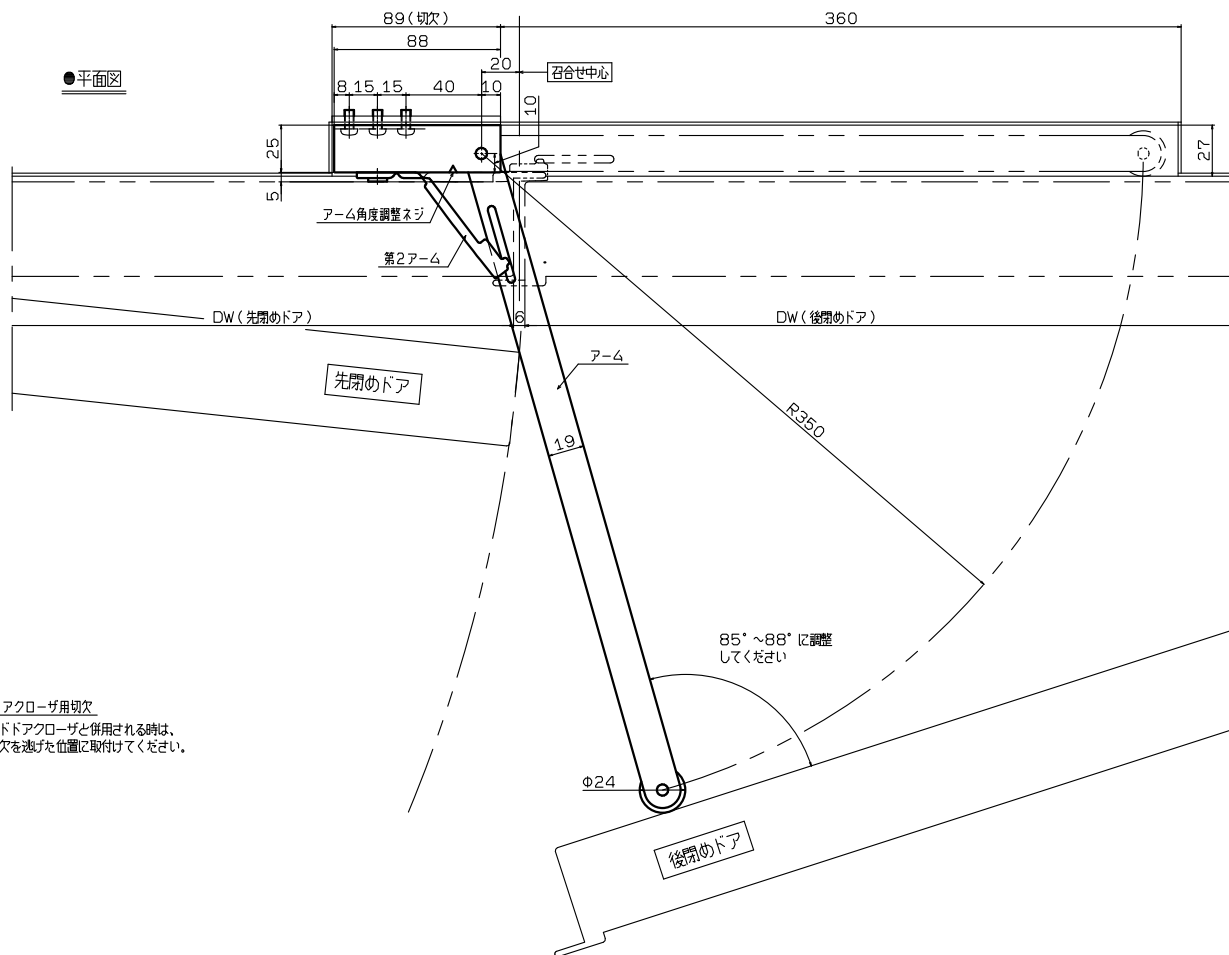
●側面図（例1）



●側面図（例2）



●平面図



- エアータイトゴムの関係で本図の位置に取付けられない場合、別途納り検討が必要です。  
最寄りの営業所へお問い合わせください。
- JC-35Cの納りへ取付ける場合は、本体に第二アームを取付けずにご使用ください。
- 点検口用閉鎖器と併用する場合は、点検口用ドアクローザをご使用ください。

リョービ株式会社

製品名  
扉閉鎖傾位調整器

種別  
格納型

機種  
JCN-350C

作成  
2019年 6月24日

改訂  
1